Operar tendencias emergentes mediante el patrón Bowtie

Una técnica simple para detectar y obtener los cambios graduales de las tendencias

En los artículos anteriores, hemos hablado de los pronósticos de mercado que son viables a corto plazo. Sin embargo, mientras siga la tendencia y apliquemos una gestión del dinero y de la posición adecuada, las posiciones se podrán mantener durante semanas, meses e incluso años. Una gestión apropiada del dinero implica el uso de límites de pérdidas, la toma beneficios parciales y la ampliación progresiva de los límites de pérdidas deslizantes cuando las posiciones se van haciendo más y más rentables. Ya describimos en otras ediciones cómo subirnos al tren de las tendencias establecidas mediante el Trend Knockouts y de los retrocesos persistentes. Además, nos fijamos en cómo subirnos a bordo de las nuevas tendencias con el primer patrón de empuje. Ahora, en este artículo, vamos a seguir con el tema de subirnos al tren de las nuevas tendencias emergentes, pero esta vez con el patrón de Bowtie.

» En una tendencia bajista adecuada, las medias móviles más rápidas (en los períodos más cortos) estarían por debajo de las medias de movimiento más lento (períodos más largos) «

» Cuando una tendencia finaliza, a menudo comienza una nueva. Las tendencias no duran siempre. Finalmente se agotan, y muy a menudo, se crea una nueva tendencia en la dirección opuesta. En general, las tendencias suelen durar a menudo mucho más tiempo, e ir mucho más lejos, de lo que la mayoría de la gente anticipa. Tratan de comprar a mercado cuando está bajo y vender a mercado a corto cuando está alto, lo cual es un juego de perdedores. La buena noticia es que el mercado va a dejar pistas de que la tendencia está cambiando y por lo general, tendrá una pequeña corrección antes de reanudar su nueva tendencia. Para entrar en esas correciones menores, y sólo si la nueva tendencia muestra signos de reanudación, el objetivo del autor es encontrar los patrones de transición. Lo cual ilustramos en la Figura 1.

Tendencias Emergentes

Como se mencionaba en el artículo anterior a veces debido a un evento, o a veces aun proceso, los mercados en tendencias principales comienzan a menudo con un fuerte empuje en la nueva dirección. Lo cual atrapa a menudo a los participantes del mercado que tienen la guardia baja. A veces, como hemos mencionado, el cambio de tendencia se puede dar más debido a un proceso que a un evento. Sin embargo, todavía puede atrapar a los participantes del mercado con la guardia baja que asumían que el mercado estaba simplemente consolidando antes de lanzar otro impulso. Al igual que durante el primer impulso, conforme la nueva tendencia comienza a emerger, se encuentran de nuevo atrapados del lado equivocado del mercado, a la espera de que el mercado se gire, para poder salir del apuro. Los traders que operan los suelos y los techos, que no pudieron entrar en los suelos o techos y no quieren pagar más, también estarán a la espera de algún tipo de corrección significativa.

Desafortunadamente para estos traders, esa corrección significativa puede no llegar nunca. A menudo, una vez que los mercados comienzan a girarse, sólo retroceden un poco antes de reanudar su nueva tendencia. Los participantes más antiguos del mercado se verán pronto obligados a aceptar precios adversos y los traders de suelos o techos a pagar más o dejar pasar dicho el riesgo. Esperar a que el mercado tenga un movimiento obvio, como lo mostrarán las medias móviles de Bowtie, evitará los problemas asociados con las entradas en suelos y techos. Querer entrar tras las primeras señales de una corrección en lugar de esperar algo más sustancial, no es lo mejor ya que el caso contrario le ofrece el potencial necesario para que su posición se vea ayudada por los operadores mencionados con anterioridad.

G1) Transiciones entre tendencias

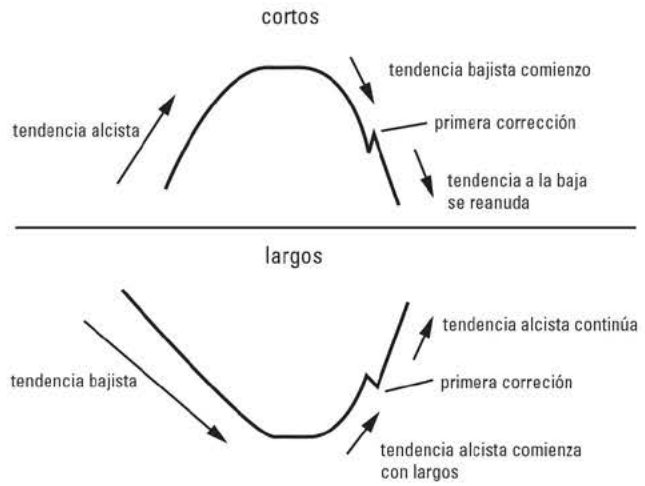

Cuando termina una tendencia prolongada, una nueva emerge.

Fuente: The Layman's Guide To Trading Stocks

G2) Media Móvil de Bowtie

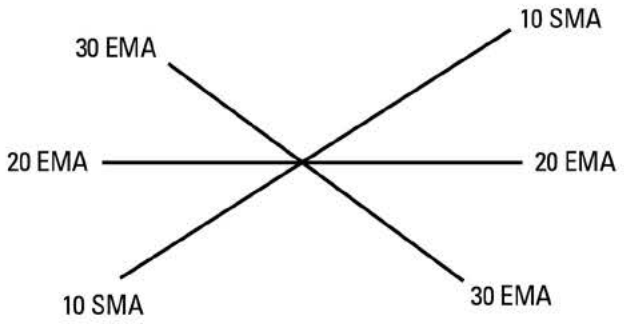

Cuando las medias móviles se cruzan en un corto período de tiempo, dan la apariencia de una formación " Bowtie".

Fuente: Dave Landry's 10 Best Swing Trading Patterns & Strategies

Indicadores vs. Ilustradores

Antes de examinar las reglas y un ejemplo, tenga en cuenta que todos los indicadores de precios están retrasados.

Por lo tanto, el "indicador" global es un nombre inapropiado. Simplemente muestra lo que está sucediendo con el precio, es en realidad un "ilustrador", si usted así lo quiere. Así, si las medias móviles de Bowtie se cruzan se indica que la tendencia ha cambiado. Un rápido vistazo a las barras de precios suele confirmar que se ha producido. Las medias móviles que se utilizan con este patrón, son la simple de 10 días, la media móvil exponencial de 20 días y la de 30 días. Al autor le gusta la media móvil simple de 10 días, ya que da un precio medio verdadero de las acciones tras las últimas 2 semanas (10 días de negociación). Para las medias móviles de más largo plazo, prefiere las medias móviles exponenciales, ya que se valoran en base al peso de los datos más actuales.

Por lo tanto, a pesar de que tienen en cuenta a la tendencia de más largo plazo, se aproximan más rápidamente a los precios, ya que se le da más peso a los datos más actuales. No se preocupe por las matemáticas. Las medias móviles están disponibles incluso en la mayoría de los paquetes básicos de análisis técnico.

Las reglas

El objetivo del patrón de Bowtie es conseguir subirse al inicio de una nueva tendencia. Espere a que el mercado le muestre signos de que ha cambiado su dirección tendencial a largo plazo y entre en la menor corrección. Entrar en nuevas tendencias es arriesgado, pero la recompensa puede ser enorme, si la captura al inicio de una nueva tendencia. A través del uso de múltiples medias móviles, se descubrió que a menudo convergían y luego se dispersaban en la dirección opuesta, cuando el mercado estaba realizando una transición importante. Es decir, en una tendencia bajista adecuada, las medias móviles más rápidas (en los períodos más cortos) estarían por debajo de las medias de movimiento más lento (períodos más largos), mientras que en una tendencia alcista adecuada, las medias móviles más rápidas estarían por encima de las medias con movimiento más lento (Figura 2). Cuando esto sucede en un corto período de tiempo, se da la apariencia de una formación Bowtie. Después de los patrones Bowtie, tendremos las señales de que el mercado ha hecho un importante cambio de tendencia. Sin embargo, la tendencia es todavía propensa a corregir. Por lo tanto, buscaremos entrar después de una pequeña corrección. A continuación listamos las reglas para comprar (para vender a corto se invertirían):

1. El mercado debe hacer un mínimo significativo. Largos plazos o,

G3) Media Móvil Bowtie

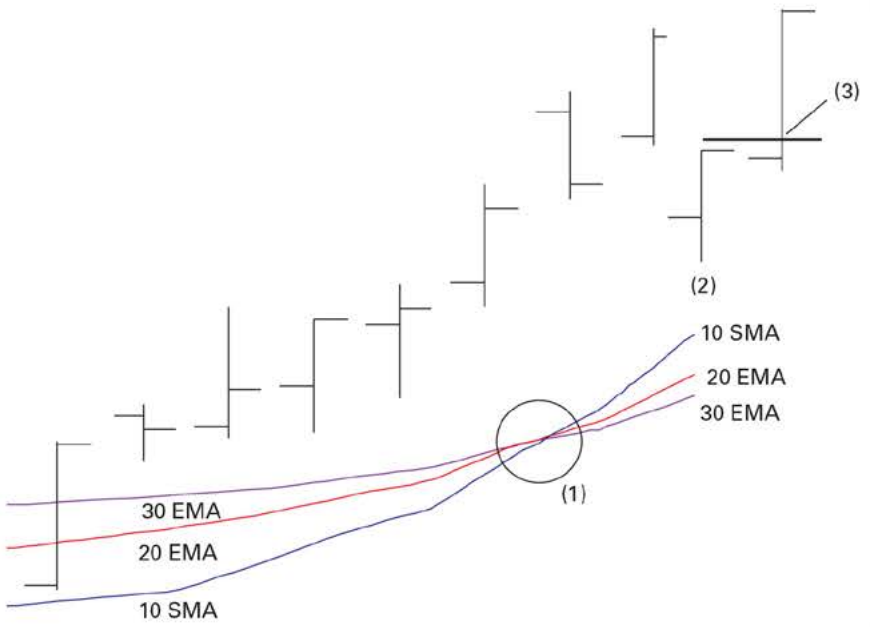

Cuando las medias móviles forman un " Bowtie " (1) sugiere que la tendencia ha cambiado. Entre tras (al menos) una barra de retroceso (2), pero sólo si hay señal (3). El mercado debe cotizar por encima del máximo del día anterior.

Fuente: The Layman's Guide To Trading Stocks

Las medias móviles de Bowtie son buenas para capturar los cambios graduales en la tendencia.

idealmente, los mínimos de todos los tiempos son los mejores. Esto ayuda a asegurar que la mayoría de las personas están en el lado equivocado del mercado cuando la nueva tendencia comienza a emerger.

2. Con respecto a la figura 3, las medias móviles deben converger y separarse de nuevo, cambiando de un orden bajista adecuado (10SMA <20EMA <30EMA) a un orden alcista adecuado (10 SMA> 20 EMA> 30 EMA). Idealmente, debería ocurrir en un período de entre 3 a 4 días. Esto crea la apariencia de una formación Bowtie en los promedios.
3. El mercado tiene que hacer un mínimo que supere a otros minimos y un maximo menor que el más alto. En otras palabras, debe tener por lo menos un retroceso de una barra. Tenga en cuenta que, en algunos casos, hay que considerar a los mercados que sólo hacen un máximo más bajo (frente a un mínimo menor y un máximo menor). Es especialmente cierto cuando el día anterior se ha dado una barra de amplio rango y/o cuando la tendencia se está girando rápidamente.
4. Una vez el punto (2) se ha cumplido, entre a largo por encima del máximo (2).

Ejemplo de operación

Echemos un vistazo a un ejemplo (Figura 4). Kodiak (KOG) hace su máximo más alto (1). Todo propietario de dichas acciones se encuentra en beneficios. Sin embargo, el impulso se ha ralentizado como lo muestra el hecho de que la acción no ha avanzado mucho al alza sobre una base "net net" durante más de 1 mes....

También ha formado un doble techo. El análisis técnico clásico utilizado con dicha configuración como alerta de entrada suele dar operaciones más potentes. Las medias móviles se unen y se separan pasando del orden correcto de la tendencia alcista (10 SMA> 20 EMA> 30 EMA) al de la tendencia bajista (10 SMA <EMA 20 <30 EMA) durante un corto período de tiempo (2), dando la apariencia

David Landry

David Landry ha negociado activamente los mercados desde principios de los años 90. En 1995 fundó Sentive Trading, LLC, una empresa de trading y de consultoría. Es autor de tres libros que han sido traducidos a seis idiomas. Ha salido en televisión varias veces, ha escrito artículos para varias revistas y ha sido ponente en conferencias de trading tanto nacionales como internacionales.

www.davelandry.com

G4) Corto en Kodiak Oil & Gas Corp. (KOG)

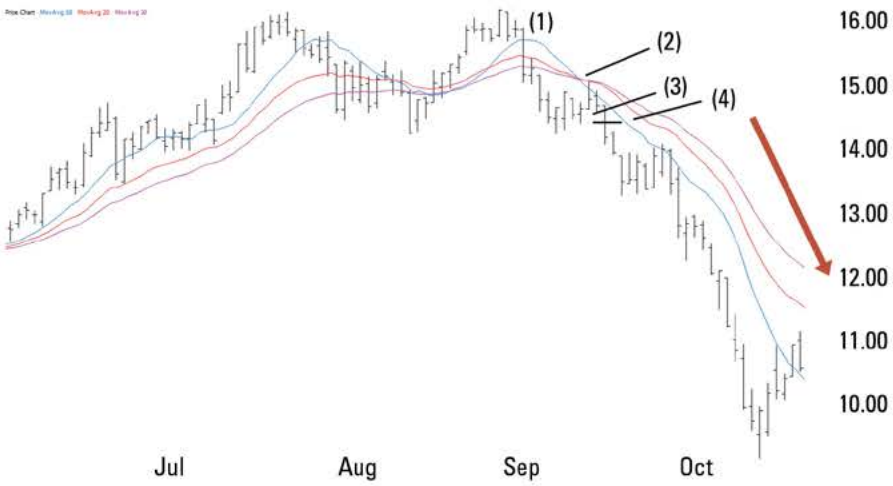

La acción hace el máximo de todos los tiempos (1), pero comienza a bajar. Esta acción crea un Bowtie en las medias móviles (2) lo cual sugiere que la tendencia ha cambiado. Después de un retroceso de una barra (3) prepárese para entrar (4) cuando la nueva tendencia emerja.

Fuente: Telechart Platinum

G5) Primero busque el primer impulso

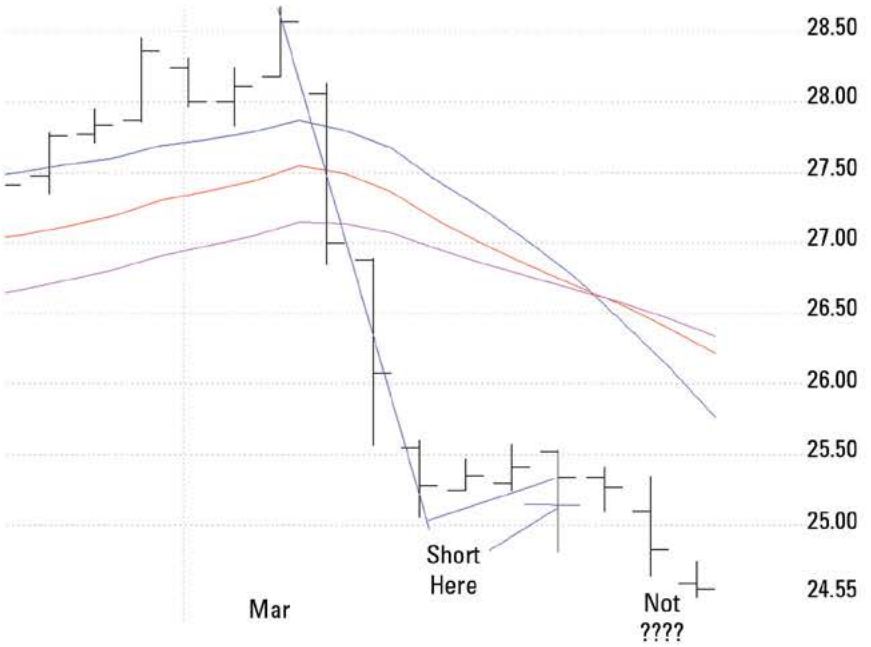

Los Bowties están diseñados para capturar los cambios graduales de tendencia. En los cambios bruscos de tendencia, asegúrese de que usted busca un primer patrón de empuje vs. esperar a que se forme un Bowtie.

Fuente: Telechart Platinum

de una formación " Bowtie ". La acción hace un máximo por arriba y un máximo más bajo (3). Esto es en realidad parte de un retroceso que ya está en curso. La acción desencadena una entrada (4)

Una advertencia: Busque el primer impulso fuerte

Las medias móviles de Bowtie son buenas para capturar los cambios graduales en la tendencia. Ayudan a ilustrar un cambio de tendencia que podría no ser inicialmente evidente en un gráfico. Como se explicaba en el artículo anterior, a veces el cambio de tendencia puede ser más abrupto. Es un evento vs. un proceso. Por lo tanto, al analizar un mercado, busque siempre los primeros impulsos. Observe en la figura 5 que el primer impulso ya se ha lanzado mientras el Bowtie está todavía formándose. ¿Oro o flechas? Tenga en cuenta que al negociar las nuevas tendencias que hay una posibilidad de que lo que parece ser una nueva tendencia emergente pueda ser una corrección de la tendencia a largo plazo. Usted es, hasta cierto nivel, un "pionero". Y, al igual que los pioneros americanos, conseguirá oro o flechas en su espalda.

La buena noticia es que todos los grandes techos o grandes suelos tendrán un primer empuje fuerte, Bowtie, u otros patrones de tendencias emergentes. Por lo tanto, la posibilidad de obtener oro hace que todo valga la pena. Con un poco de experiencia, usted reconocerá fácilmente las formaciones Bowties.

Preste atención a las medias móviles de Bowtie en los índices, ya que le ayudará a mantenerse en el lado adecuado del mercado. A través del uso de múltiples medias móviles, Bowtie captura a menudo los cambios graduales en las tendencias tempranas. Debido a que son visualmente fácil de reconocer, son un gran modelo para los nuevos traders de nuevas tendencias. Mirando hacia el futuro ahora que se han descubierto las tendencias establecidas y emergentes, el siguiente artículo se centrará en la tercera fase de las tendencias, la aceleración de las tendencias. Nos fijaremos en cómo reconocer y subirnos a bordo de estas tendencias utilizando la estrategia de aceleración de momentum del autor. Entonces, discutiremos cómo elegir las mejores acciones y otros mercados para el trading. Sin un plan de gestión ni del dinero las mejores formaciones del mundo son inútiles. Por lo tanto, vamos a hablar de la gestión del dinero y del tamaño de las posiciones con más detalle. Sin la disciplina para seguir un plan, sus resultados de trading se producirán al azar en el mejor de los casos. Así que por último, pero no menos importante, vamos a hablar de la psicología del trading. «

Instátanea de la estrategia

Nombre de la Estrategia	Estrategia Bowtie
Tipo de estrategia:	entrar en una tendencia emergente
Marco temporal:	gráfico diario
Patrón:	mínimo (mejor el de todos los tiempos), y a continuación la convergencia, cruce y separación de las SMA 10 y EMA 20 y 30 en varios días
Entrada:	mínimo y máximo más bajo (al menos 1 barra de retroceso), entrando largos por encima del retroceso
Límite de pérdidas:	por debajo del mínimo del retroceso
Objetivos:	Toma parcial de beneficios
Límite de pérdidas deslizante:	opcional parcial
Gestión del riesgo y del dinero:	max. 2% de riesgo por operación